

IDW Prüfungsnavigator

Wegweiser zu einer risikoorientierten, skalierten Prüfung

Der IDW Prüfungsnavigator ist eine kompakte, auf das wesentliche beschränkte Darstellung des risikoorientierten Prüfungsprozesses. Der IDW Prüfungsnavigator ist modular aufgebaut, d.h. er umfasst verschiedene Dokumente. Der Gesamtzusammenhang der Dokumente wird durch elektronische Verweise gewahrt.

Wie lade ich den IDW Prüfungsnavigator herunter?

Der IDW Prüfungsnavigator besteht aus mehreren Dokumenten, die wir für Sie in einem Archiv zum Download zusammengefasst haben. Sie können zwischen einer Zip-Datei und einer Exe-Datei wählen. Die Exe-Datei ist selbst extrahierend, wohingegen für die Zip-Datei ein spezielles Programm zum Entpacken gebraucht wird (z.B. WinZip). Durch einen Doppelklick auf die Exe-Datei werden die Dokumente des IDW Prüfungsnavigators entpackt. Falls Sie die Exe-Datei nicht auf Ihren Rechner laden können, prüfen Sie bitte, ob Sie über die erforderlichen Berechtigungen verfügen.

Unabhängig davon, für welches Dateiformat Sie sich entscheiden, achten Sie beim Extrahieren darauf, die enthaltenen Dateien in einem Ordner abzuspeichern. Dies ist erforderlich, um die Funktionsfähigkeit der elektronischen Verweise zwischen den Dokumenten zu gewährleisten. Bitte achten Sie aus diesem Grund auch darauf, die Dateinamen nicht zu verändern.




Wie navigiere ich durch die Dokumente?

Der optimale Einstieg in den IDW Prüfungsnavigator erfolgt über eine Bildschirmpräsentation (Pruefungsnavigator_Uebersicht_oeffentlich.pps), die den erforderlichen Überblick über die Phasen und Meilensteine einer Prüfung gibt. Zur Ansicht der Bildschirmpräsentation reicht auch der von Microsoft kostenlos zur Verfügung gestellte PowerPointViewer aus (siehe auch <http://www.microsoft.com/de-de/download/details.aspx?id=13>).

Von der Bildschirmpräsentation gelangen Sie über Verweise zum Hauptdokument des IDW Prüfungsnavigators (Pruefungsnavigator_oeffentlich.doc). Für jeden Meilenstein der Prüfung werden hier die zentralen Aspekte, d.h. Ziel, Schlüsselüberlegungen, Kernaktivitäten und Ergebnisse, dargelegt. Über die im Folgenden erläuterten Schaltflächen können Sie zudem beispielhaft für einen Meilenstein weitere Informationen, wie grafische Darstellungen und zusätzliche Skalierungsaspekte, zielgenau aufrufen. Kerndokumentationsanforderungen stehen Ihnen zu allen Phasen der Prüfung zur Verfügung.

Was bedeuten die Schaltflächen?

Die Verweise zwischen den verschiedenen Dokumenten des IDW Prüfungsnavigators sind durch die im Folgenden erläuterten Schaltflächen realisiert:

SCHALTFLÄCHE	ZIEL
	Kerndokumentationsanforderungen Über diese Schaltfläche können Sie sich die auf den Prüfungsprozess bezogenen Kerndokumentationsanforderungen der <i>IDW Prüfungsstandards</i> anzeigen lassen.
	Zurück zum IDW Prüfungsnavigator Von den ergänzenden Dokumenten gelangen Sie über diese Schaltfläche zurück zum Hauptdokument des IDW Prüfungsnavigators.
	Grafische Darstellungen Diese Schaltfläche verlinkt den IDW Prüfungsnavigator zu grafischen Darstellungen.
	Relevante Normen Über diese Schaltfläche rufen Sie die jeweils relevanten Normen auf. Der Begriff „Normen“ umfasst neben den <i>IDW Prüfungsstandards</i> und den ISA auch gesetzliche Regelungen.
	Zusätzliche Informationen Im Hauptdokument des IDW Prüfungsnavigators sind die Kernaktivitäten und die zu ihrer Durchführung notwendigen Schritte dargestellt. Weitere Hilfestellungen in Form zusätzlicher Informationen erhalten Sie durch Betätigung dieser Schaltfläche.
	Vertiefende Skalierungsaspekte Sie können sich über diese Schaltfläche vertiefende Skalierungsaspekte anzeigen lassen.
	Kommunikation Über diese Schaltfläche können Sie sich die Kommunikationserfordernisse während der Prüfung anzeigen lassen.
	Meilenstein Über diese Schaltfläche gelangen Sie zu den ausführlichen Erläuterungen zum risikoorientierten Prüfungsvorgehen in Kapitel B des IDW Praxishandbuchs zur Qualitätssicherung.
	Fragen und Antworten Über diese Schaltfläche können Sie die vom IDW entwickelten Fragen und Antworten zu speziellen Prüfungsthemen aufrufen (sofern CD-ROM der <i>IDW Prüfungsstandards</i> installiert).

Grau hinterlegte Schaltflächen bzw. Hyperlinks:

Grau hinterlegte Schaltflächen bzw. Hyperlinks sind in der öffentlich zugänglichen Version nicht ausführbar. Diese Verlinkungen stehen nur im Zusammenhang mit dem IDW Praxishandbuch zur Qualitätssicherung zur Verfügung.

Was sind die Systemvoraussetzungen?

Betriebssystem: Windows 7 Service Pack 1,
 Windows Vista Service Pack 2,
 Windows XP Service Pack 3

Software: Microsoft Office 2003 (Service Pack 3 und höher),
 Microsoft Office 2007 (Service Pack 3 und höher),
 Microsoft Office 2010, 32-Bit (Service Pack 1 und höher)
Hinweis: Aus den Microsoft Office-Paketen muss neben Word auch Power-
 Point oder alternativ der Microsoft PowerPointViewer installiert sein.